

Anleitung

Ändern des Lokalteils
mit der Stuttgarter Zeitung App

Für Apple-Smartphones und Tablets

Diese Anleitung wurde mit iPad Air 2 mit einer iOS-Version 13.1.2 erstellt. Je nach verwendeter iOS-Version kommt es zu Abweichungen in den Darstellungen.

Kurzversion

Ändern des Lokalteils mit der Stuttgarter Zeitung App

1. Wenn Sie zukünftig andere Lokalteile in Ihrer Stuttgarter Zeitung App lesen möchten, als ursprünglich ausgewählt, können Sie Ihre Auswahl ändern.
2. Gehen Sie über das Menü in die Einstellungen.
3. Anschließend finden Sie Ihre Lokalausgabenwahl unter „Lokalausgabe auswählen“. Tippen Sie darauf.
4. Nun können Sie Ihre bevorzugte Lokalausgabe ändern.
5. Tippen Sie oben links auf „Speichern“ um Ihre Auswahl zu bestätigen. Bitte beachten Sie, dass die Auswahl gespeichert wird und für zukünftige Aufrufe vorgemerkt ist.
6. Sie möchten lediglich eine bestimmte Ausgabe eines Lokalteils lesen und nicht Ihre ursprünglich ausgewählte Lokalausgabe ändern? Über jeder Ausgabe haben Sie im Kioskbereich die Möglichkeit sowohl Ihren Lokalteil als auch Ihren Erscheinungstag per Ausklappmenü/Drop Down Menü zu ändern.

Wir wünschen Ihnen viel Freude beim Lesen der digitalen Ausgabe der Stuttgarter Zeitung!

Langversion

Ändern des Lokalteils mit der Stuttgarter Zeitung App

1. Wenn Sie zukünftig andere Lokalteile in Ihrer Stuttgarter Zeitung App lesen möchten, als ursprünglich ausgewählt, können Sie Ihre Auswahl ändern.
2. Öffnen Sie die Stuttgarter Zeitung App und tippen Sie links oben auf das Menü (1).



Beilagen

Lift



(22.0 MB)

Focus_Medizin

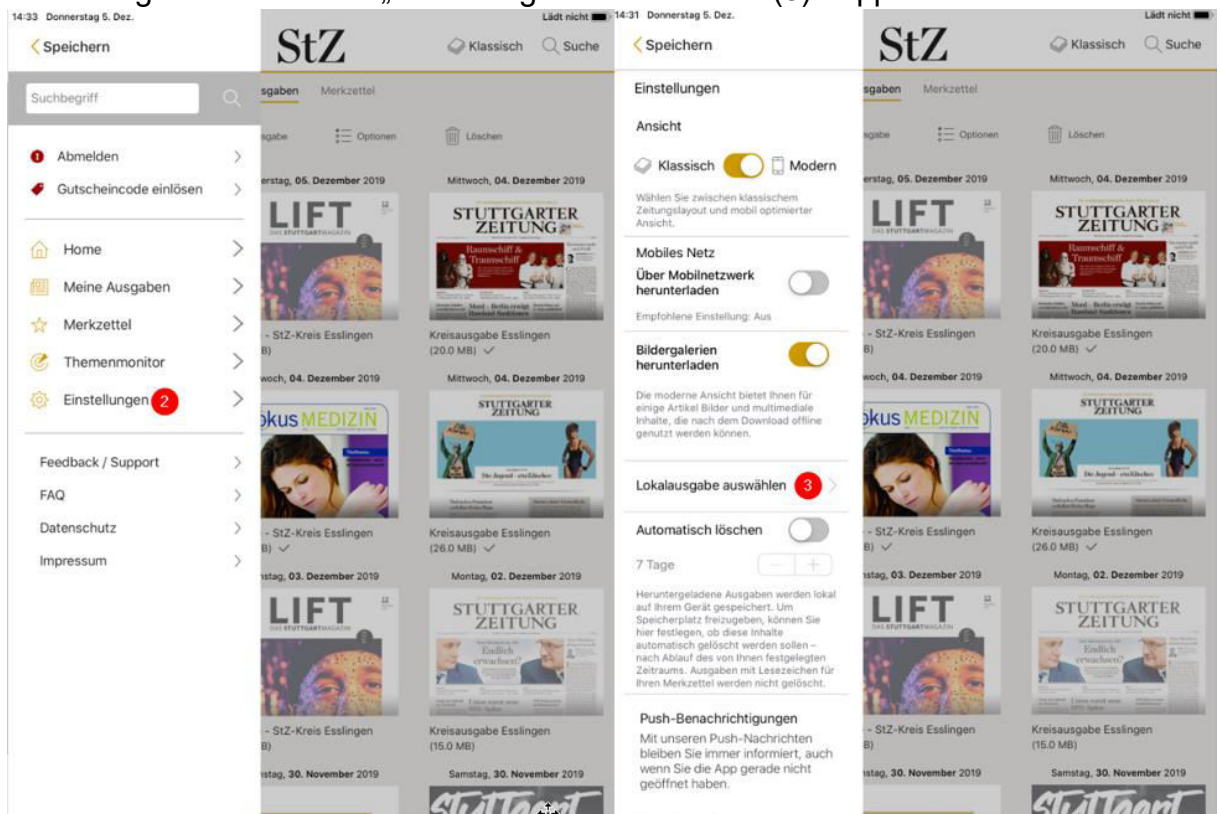


(58.0 MB)

Prospekte



3. Tippen Sie nun „Einstellungen“ (2). Anschließend finden Sie Ihre Lokalausgabenwahl unter „Lokalausgabe auswählen“ (3). Tippen Sie darauf.



4. Nun können Sie Ihre bevorzugte Lokalausgabe wählen (4). Tippen Sie oben links auf „Speichern“ um Ihre Auswahl zu bestätigen (5). Bitte beachten Sie, dass die Auswahl gespeichert wird und für zukünftige Aufrufe vorgemerkt ist.

Lokalausgabe auswählen

Bitte wählen Sie Ihre bevorzugte Lokalausgabe.

4

Stadtausgabe (Lokalteil Stuttgart Innenstadt)

Alle Lokalausgaben

Blick vom Fernsehturm

Fellbach und Rems-Murr-Kreis

Filder-Zeitung Leinfelden/Echterdingen

Filder-Zeitung Vaihingen/Möhringen

Kornwestheim und Kreis Ludwigsburg

Kreisausgabe Böblingen

Kreisausgabe Esslingen

Kreisausgabe Göppingen

Kreisausgabe Ludwigsburg

Kreisausgabe Rems-Murr

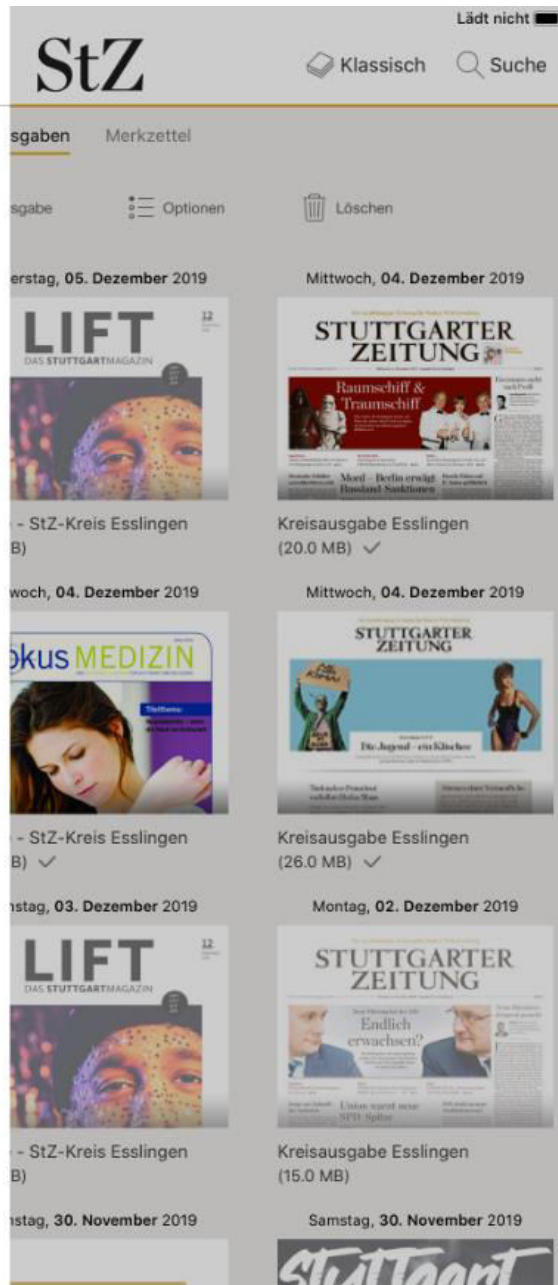
Leonberg und Umgebung

Marbach und Bottwartal

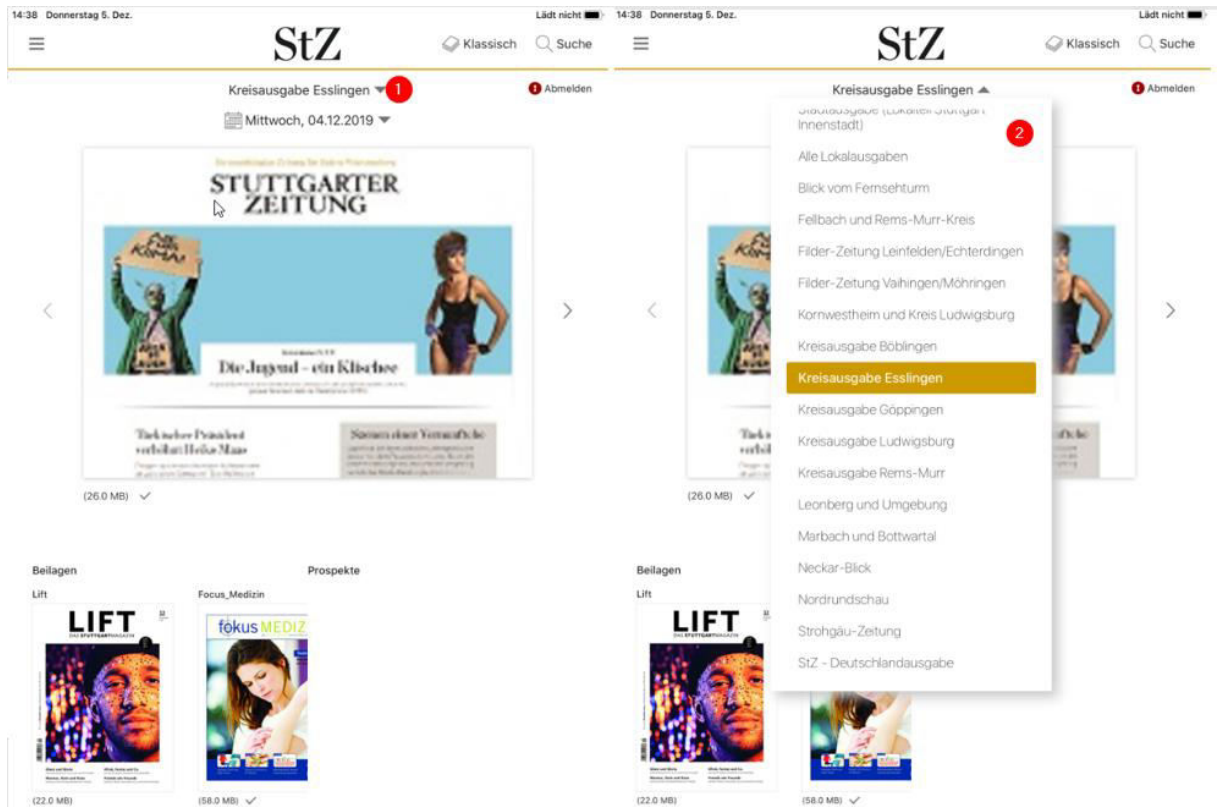
Neckar-Blick

Nordrundschau

Stuttgarter Zeitung



5. Sie möchten lediglich eine bestimmte Ausgabe eines Lokalteils lesen und nicht Ihre ursprünglich ausgewählte Lokalausgabe ändern? Über jeder Ausgabe haben Sie im Kioskbereich (1) die Möglichkeit sowohl Ihren Lokalteil als auch Ihren Erscheinungstag per Ausklappmenü/Drop Down Menü zu ändern (2).



Wir wünschen Ihnen viel Freude beim Lesen der digitalen Ausgabe der Stuttgarter Zeitung!

**STUTTGARTER
ZEITUNG**

Anleitung

Ändern des Lokalteils
mit der Stuttgarter Zeitung App

Für Android-Smartphones und Tablets

Diese Anleitung wurde mit einem Smartphone mit Android-Version 9 erstellt. Je nach verwendeter Android-Version kommt es zu Abweichungen in den Darstellungen.

Kurzversion

Ändern des Lokalteils mit der Stuttgarter Zeitung App

1. Wenn Sie zukünftig andere Lokalteile in Ihrer Stuttgarter Zeitung App lesen möchten, als ursprünglich ausgewählt, können Sie Ihre Auswahl ändern.
2. Gehen Sie über das Menü in die Einstellungen.
3. Anschließend finden Sie Ihre Lokalausgabenwahl unter „Lokalausgabe auswählen“. Tippen Sie darauf.
4. Nun können Sie Ihre bevorzugte Lokalausgabe ändern.
5. Tippen Sie oben links auf „Speichern“ um Ihre Auswahl zu bestätigen. Bitte beachten Sie, dass die Auswahl gespeichert wird und für zukünftige Aufrufe vorgemerkt ist.
6. Sie möchten lediglich eine bestimmte Ausgabe eines Lokalteils lesen und nicht Ihre ursprünglich ausgewählte Lokalausgabe ändern? Über jeder Ausgabe haben Sie im Kioskbereich die Möglichkeit sowohl Ihren Lokalteil als auch Ihren Erscheinungstag per Ausklappmenü/Drop Down Menü zu ändern.

Wir wünschen Ihnen viel Freude beim Lesen der digitalen Ausgabe der Stuttgarter Zeitung!

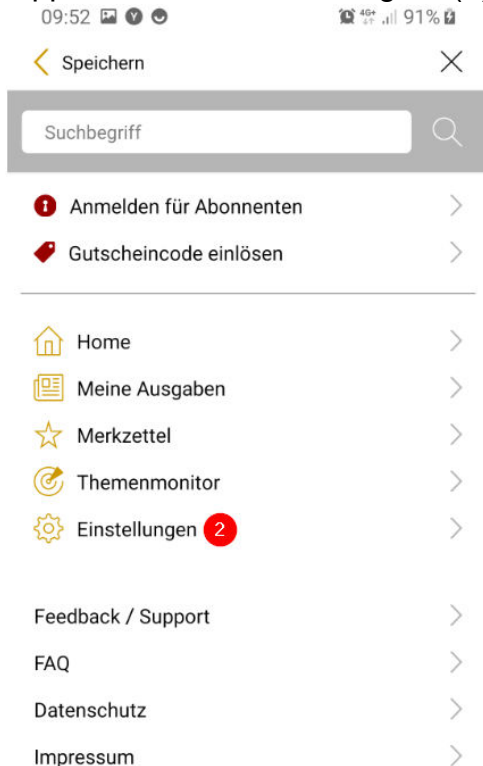
Langversion

Ändern des Lokalteils mit der Stuttgarter Zeitung App

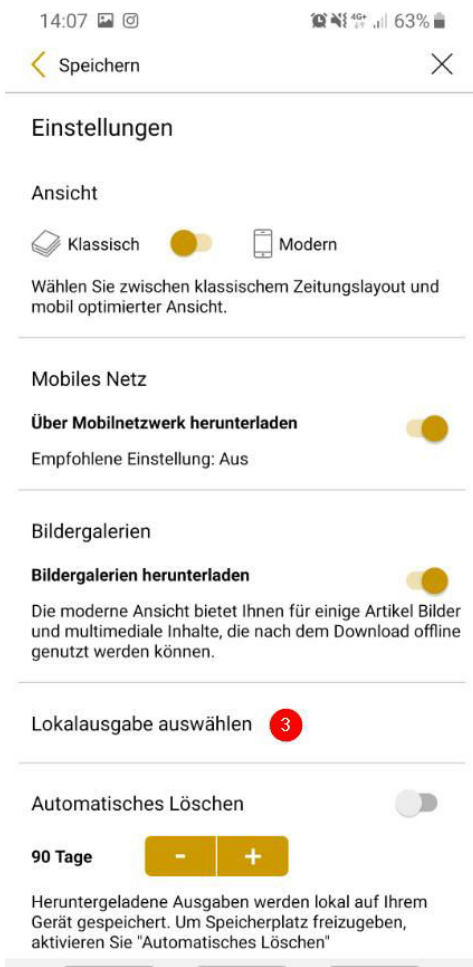
1. Wenn Sie zukünftig andere Lokalteile in Ihrer Stuttgarter Zeitung App lesen möchten, als ursprünglich ausgewählt, können Sie Ihre Auswahl ändern.
2. Öffnen Sie die Stuttgarter Zeitung App und tippen Sie links oben auf das Menü (1).



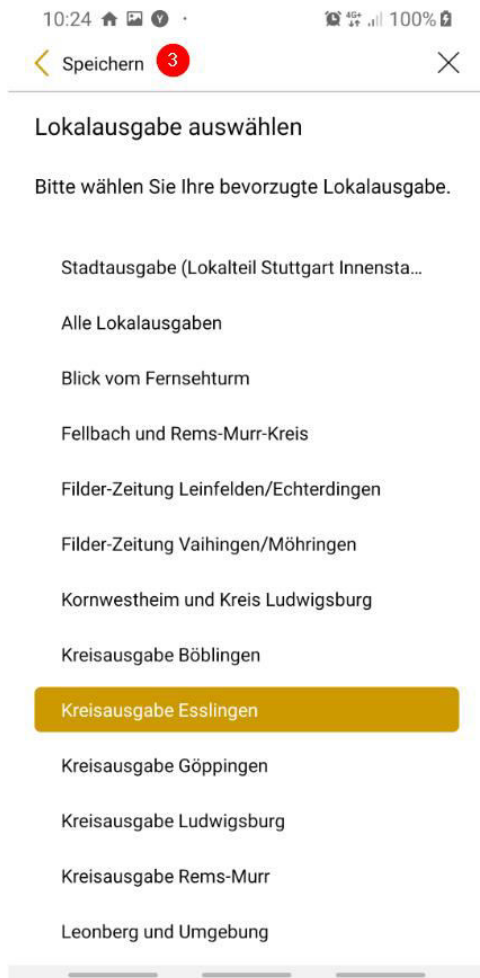
3. Tippen Sie nun „Einstellungen“ (2).



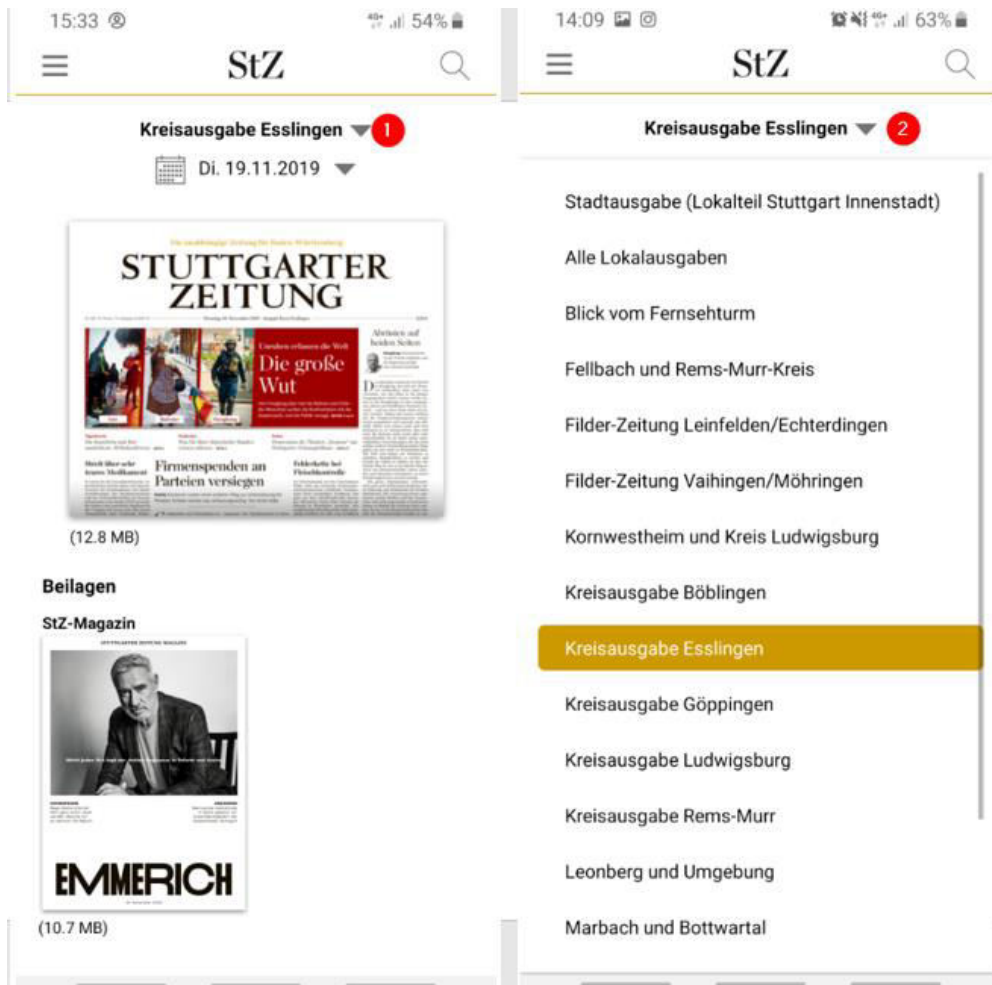
4. Anschließend finden Sie Ihre Lokalausgabenwahl unter „Lokalausgabe auswählen“ (3). Tippen Sie darauf.



5. Nun können Sie Ihre bevorzugte Lokalausgabe ändern.
6. Tippen Sie oben links auf „Speichern“ um Ihre Auswahl zu bestätigen (3). Bitte beachten Sie, dass die Auswahl gespeichert wird und für zukünftige Aufrufe vorgemerkt ist.



7. Sie möchten lediglich eine bestimmte Ausgabe eines Lokalteils lesen und nicht Ihre ursprünglich ausgewählte Lokalausgabe ändern? Über jeder Ausgabe haben Sie im Kioskbereich (1) die Möglichkeit sowohl Ihren Lokalteil als auch Ihren Erscheinungstag per Ausklappmenü/Drop Down Menü zu ändern (2).



Wir wünschen Ihnen viel Freude beim Lesen der digitalen Ausgabe der Stuttgarter Zeitung!

**STUTTGARTER
ZEITUNG**