

Anleitung

Navigation der Ausgaben im Webportal und
Webreader der Stuttgarter Zeitung

Diese Anleitung wurde mit Google Chrome erstellt.
Je nach verwendetem Browser-Anbieter kommt es zu Abweichungen in den Darstellungen.

Kurzversion

Moderne Ansicht: Navigation der Ausgaben

1. Wenn Sie sich auf www.stuttgarter-zeitung.de befinden, klicken Sie auf die „Digitale Zeitung“, welche in der Farbe Gold rechts oben angeordnet ist.
2. Anschließend befinden Sie sich in der Home-Ansicht des Webportals. Wenn Sie die „moderne Ansicht“ gewählt haben, klicken Sie auf die Ausgabe.
3. In der Ausgabe finden Sie oben in der grauen Menüleiste eine Auswahl an verschiedenen Themengebieten (Titelseite, Tagesthemen, Politik, Baden-Württemberg, Aus aller Welt, Wirtschaft, Entdecken, Stuttgart, Kultur, Sport), über die Sie sich navigieren können.

Klassische Ansicht: Navigation der Ausgaben

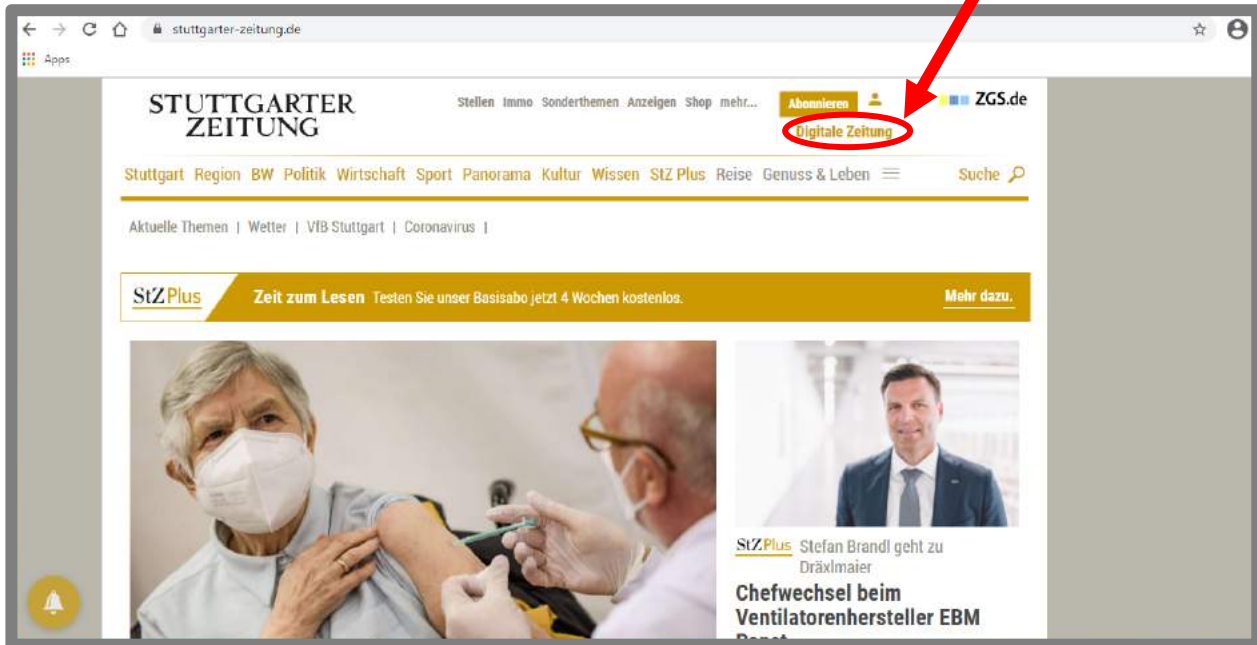
1. Wenn Sie sich auf www.stuttgarter-zeitung.de befinden, klicken Sie auf die „Digitale Zeitung“, welche in der Farbe Gold rechts oben angeordnet ist.
2. Anschließend befinden Sie sich in der Home-Ansicht des Webportals. Wenn Sie die „klassische Ansicht“ gewählt haben, klicken Sie auf die Ausgabe.
3. Wenn Sie nun in der oberen linken Ecke auf das „Übersicht“-Icon klicken, wird Ihnen eine Miniatur-Übersicht Ihrer gewählten Ausgabe angezeigt. Dort sehen Sie über den Seitenzahlen die verschiedenen Themengebiete, über die Sie sich navigieren können.

Wir wünschen Ihnen viel Freude beim Lesen der digitalen Ausgabe der Stuttgarter Zeitung!

Langversion

Moderne Ansicht: Navigation der Ausgaben

1. Wenn Sie sich auf www.stuttgarter-zeitung.de befinden, klicken Sie auf die „Digitale Zeitung“, welche in der Farbe Gold rechts oben angeordnet ist.

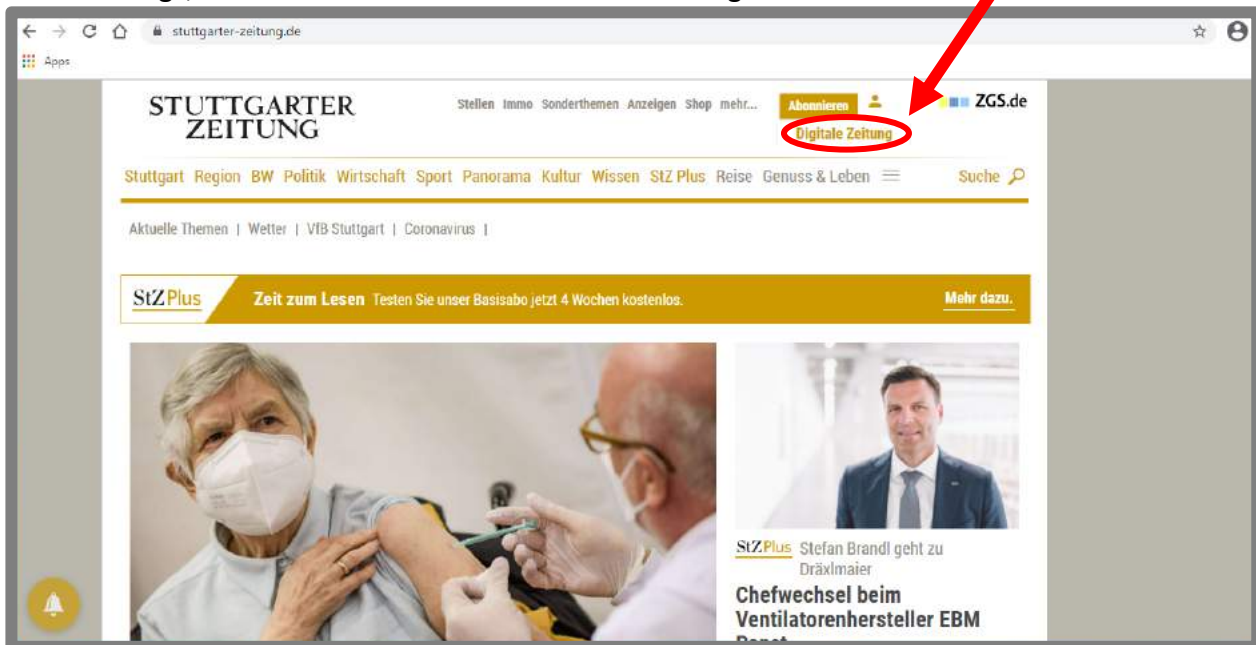


2. Anschließend befinden Sie sich in der Home-Ansicht des Webportals. Wenn Sie die „moderne Ansicht“ gewählt haben, klicken Sie auf die Ausgabe.
3. In der Ausgabe finden Sie oben in der grauen Menüleiste eine Auswahl an verschiedenen Themengebieten: Titelseite, Tagesthemen, Politik, Baden-Württemberg, Aus aller Welt, Wirtschaft, Entdecken, Stuttgart, Kultur, Sport. Mit Klick auf ein gewähltes Themengebiet, erhalten Sie verschiedene Artikel zu diesem Thema.




Klassische Ansicht: Navigation der Ausgaben

1. Wenn Sie sich auf www.stuttgarter-zeitung.de befinden, klicken Sie auf die „Digitale Zeitung“, welche in der Farbe Gold rechts oben angeordnet ist.



2. Anschließend befinden Sie sich in der Home-Ansicht des Webportals. Wenn Sie die „klassische Ansicht“ gewählt haben, klicken Sie auf die Ausgabe.
3. Wenn Sie nun in der oberen linken Ecke auf das „Übersicht“-Icon klicken, wird Ihnen eine Miniatur-Übersicht Ihrer gewählten Ausgabe angezeigt. Dort sehen Sie über den Seitenzahlen die verschiedenen Themengebiete. Mit Klick auf die jeweiligen Seiten, erscheinen Ihnen diese und Sie können die Artikel lesen.



Wir wünschen Ihnen viel Freude beim Lesen der digitalen Ausgabe der Stuttgarter Zeitung!

Anleitung

Schriftgröße anpassen im Webportal und Webreader
der Stuttgarter Zeitung

Diese Anleitung wurde mit Google Chrome erstellt.
Je nach verwendetem Browser-Anbieter kommt es zu Abweichungen in den Darstellungen.

Kurzversion

Moderne Ansicht: Schriftgröße anpassen

1. Wenn Sie sich auf www.stuttgarter-zeitung.de befinden, klicken Sie auf die „Digitale Zeitung“, welche in der Farbe Gold rechts oben angeordnet ist.
2. Anschließend befinden Sie sich in der Home-Ansicht des Webportals. Wenn Sie die „moderne Ansicht“ gewählt haben, klicken Sie auf die Ausgabe.
3. Danach finden Sie rechts oben – AA +. Klicken Sie auf „Plus“ wird die Schrift größer, klicken Sie auf „Minus“ wird sie kleiner. So funktioniert es auch, wenn Sie auf einen Artikel innerhalb der Ausgabe klicken.

Klassische Ansicht: Schriftgröße anpassen

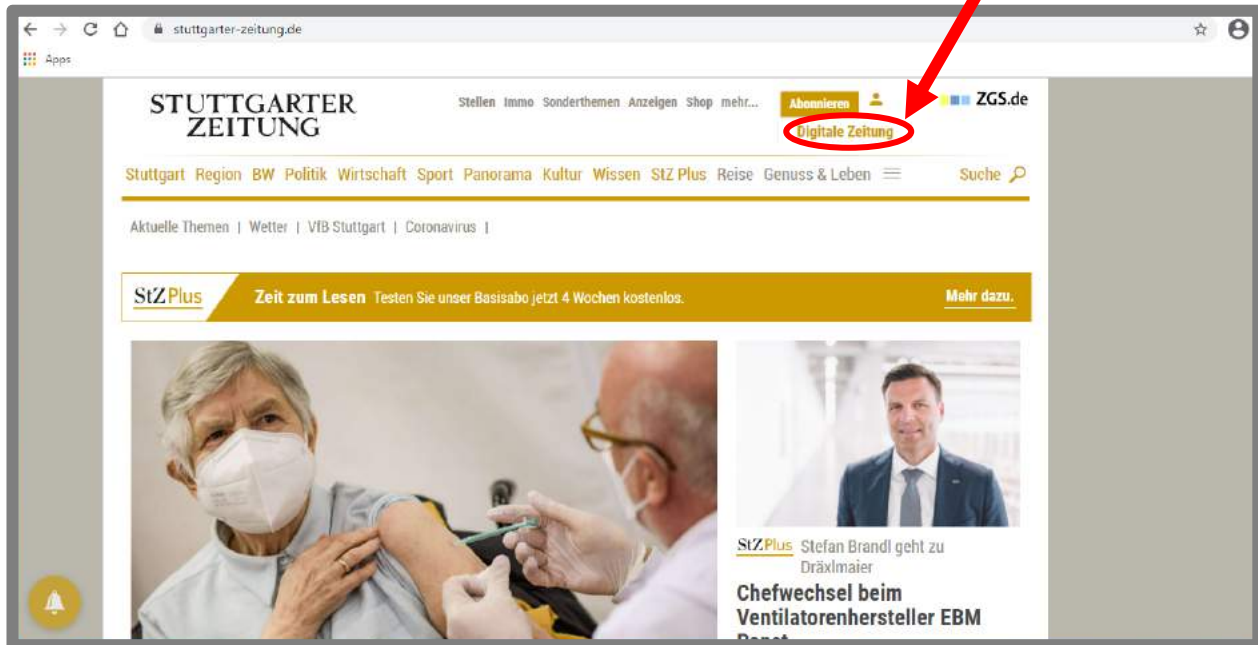
1. Wenn Sie sich auf www.stuttgarter-zeitung.de befinden, klicken Sie auf die „Digitale Zeitung“, welche in der Farbe Gold rechts oben angeordnet ist.
2. Anschließend befinden Sie sich in der Home-Ansicht des Webportals. Wenn Sie die „klassische Ansicht“ gewählt haben, klicken Sie auf die Ausgabe.
3. Danach finden Sie in der oberen Menüleiste einen Riegel, den Sie von links (-) nach rechts (+) schieben können. So ist es Ihnen möglich die Seite der Ausgabe näher oder auch von weiter weg zu betrachten.
4. Wenn Sie auf einen Artikel klicken, finden Sie mittig – AA +. Hier können Sie nun mit „Plus“ die Schrift vergrößern und mit „Minus“ die Schrift verkleinern.

Wir wünschen Ihnen viel Freude beim Lesen der digitalen Ausgabe der Stuttgarter Zeitung!

Langversion

Moderne Ansicht: Schriftgröße anpassen

1. Wenn Sie sich auf www.stuttgarter-zeitung.de befinden, klicken Sie auf die „Digitale Zeitung“, welche in der Farbe Gold rechts oben angeordnet ist.

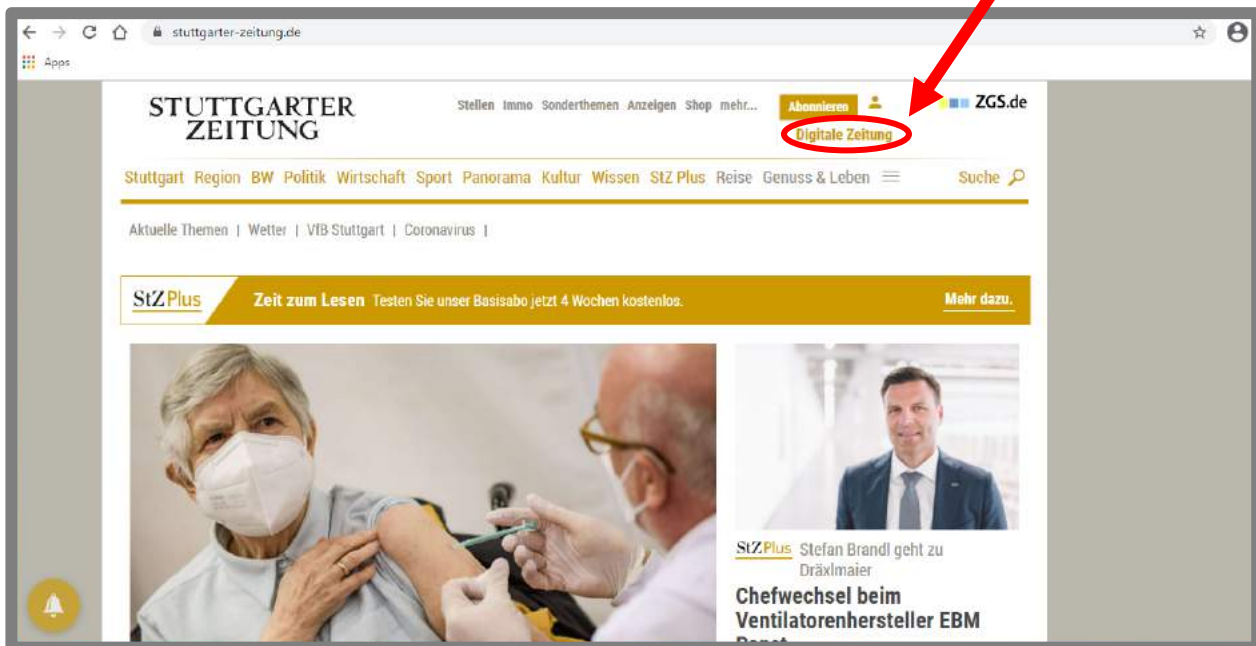


2. Anschließend befinden Sie sich in der Home-Ansicht des Webportals. Wenn Sie die „moderne Ansicht“ gewählt haben, klicken Sie auf die Ausgabe.
3. Danach finden Sie rechts oben – AA +. Klicken Sie auf „Plus“ wird die Schrift größer, klicken Sie auf „Minus“ wird sie kleiner. So funktioniert es auch, wenn Sie auf einen Artikel innerhalb der Ausgabe klicken.

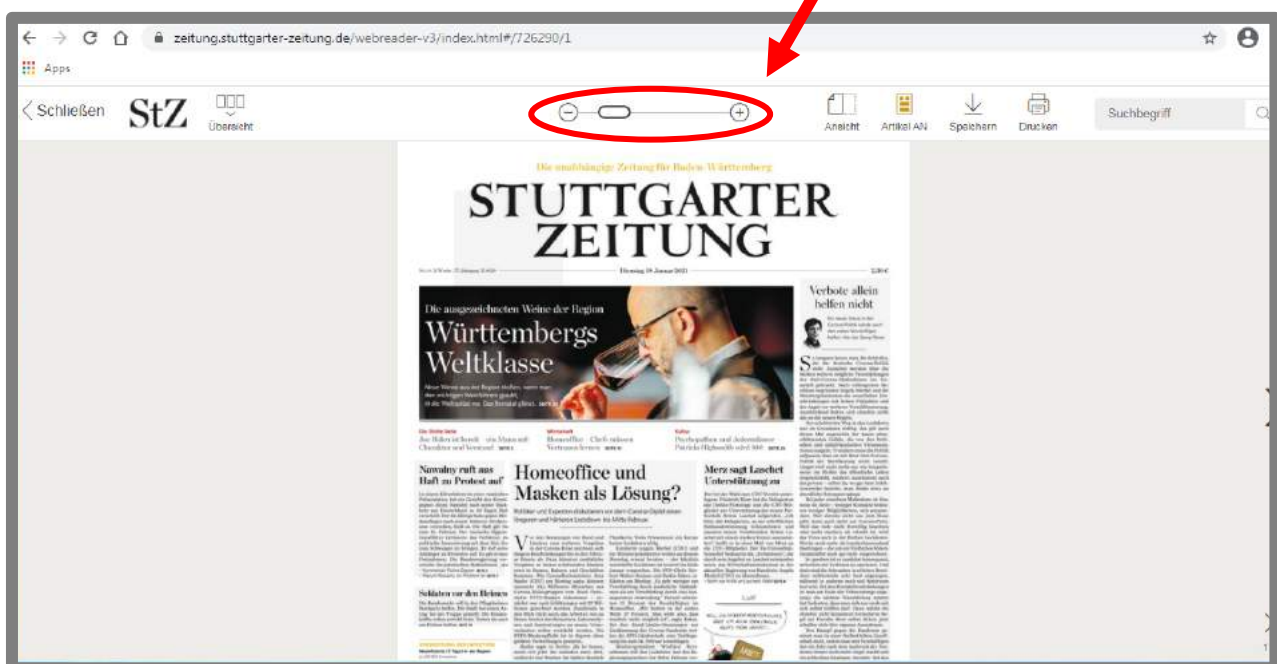


Klassische Ansicht: Schriftgröße anpassen

1. Wenn Sie sich auf www.stuttgarter-zeitung.de befinden, klicken Sie auf die „Digitale Zeitung“, welche in der Farbe Gold rechts oben angeordnet ist.



2. Anschließend befinden Sie sich in der Home-Ansicht des Webportals. Wenn Sie die „klassische Ansicht“ gewählt haben, klicken Sie auf die Ausgabe.
3. Danach finden Sie in der oberen Menüleiste einen Riegel, den Sie von links (-) nach rechts (+) schieben können. So ist es Ihnen möglich die Seite der Ausgabe näher oder von weiter weg zu betrachten.



4. Wenn Sie auf einen Artikel klicken, finden Sie mittig – AA +. Hier können Sie nun mit „Plus“ die Schrift vergrößern und mit „Minus“ die Schrift verkleinern.



Wir wünschen Ihnen viel Freude beim Lesen der digitalen Ausgabe der Stuttgarter Zeitung!