

Anleitung

Rätselseite

Diese Anleitung wurde mit einem iPhone X mit einer iOS-Version 14.6 erstellt.
Je nach verwendetem Anbieter und Version kommt es zu Abweichungen in den
Darstellungen.

Der Weg zu den Rätseln:



Bild Nr. 1

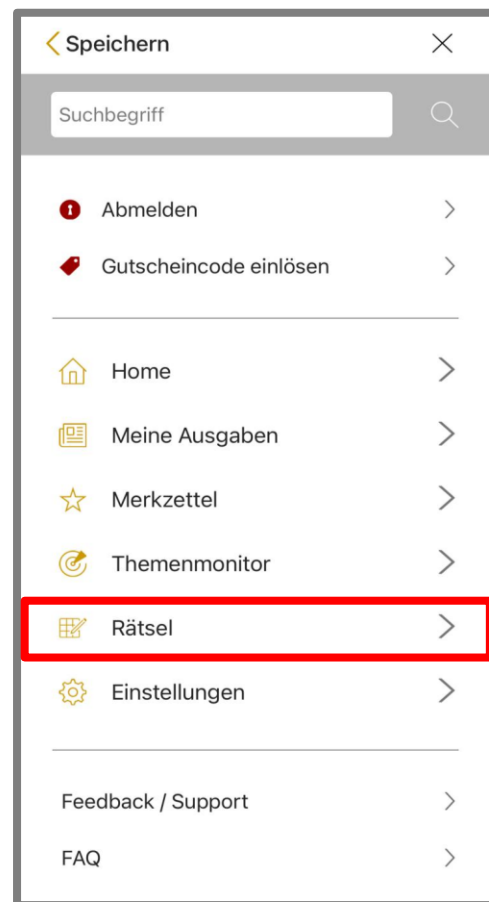




Bild Nr. 2

Wenn Sie sich in der StZ App auf der Startseite befinden, sehen Sie oben rechts zwischen dem StZ-Logo und der Lupe das Rätsel-Icon  (Bild Nr. 1). Bei Klick darauf gelangen Sie zu den Rätseln.

Eine andere Möglichkeit zu den Rätseln zu gelangen ist über das Menü-Icon,  welches sich oben links auf der Startseite befindet (Bild Nr. 1).

Wenn Sie das ausgewählt haben, öffnet sich das Menü und Sie finden die Rätsel (Bild Nr. 2).

Rätsel

Training für das Hirn! Die Rätsel der Stuttgarter Zeitung ermöglichen Ihnen neben dem Lesen neuer Artikel täglich eine spaßige Abwechslung.

1. Wenn Sie die Rätselseite geöffnet haben, erscheinen 5 verschiedene Rätsel. Hierbei handelt es sich um Sudoku, in unterschiedlichen Schwierigkeitsstufen (leicht, mittel und schwer), Schwedenrätsel und Schiffe versenken.
2. Drücken Sie nun oben rechts auf das „i“-Symbol erscheint Ihnen eine Hilfestellung. Diese erklärt verschiedenen Symbole, die verschiedene Symbole darstellt und erklärt, die während dem Spiel hilfreich sein können.
3. Wählen Sie ein Rätsel und klicken Sie es an. Nachdem Sie sich für ein Rätsel entschieden haben, klicken Sie es an.

Sudoku






Sie haben sich nun für eines der drei Sudokus (leicht, mittel oder schwer) entschieden.

Ziel des Spiels ist es, jede Zeile, jede Spalte und jeden Unterquadrat mit den Zahlen 1 bis 9 zu füllen.

Jede Zahl muss einmal innerhalb eines Quadrats, einer Zeile und einer Spalte vorkommen. Die Reihenfolge, wie Sie die Zahl setzten, ist dabei egal.


Je nachdem wie viele Zahlen bereits vorgegeben sind, richtet sich die Schwierigkeit: Je mehr vorgegebene Zahlen, desto leichter das Sudoku-Rätsel.










Um Ihnen Hilfestellungen zu geben, gibt es folgende Funktionen:

- Fehler anzeigen
-  Rätsel löschen
-  Zufällige Zahl
-  Tastatur
-  Fehler löschen
-  Fragenliste

Dieses Feld können Sie sich jederzeit aufrufen, indem Sie das „i“-Symbol oben rechts auswählen:

Sudoku leicht



		6		5		1		
	3	7	6		9	2	4	
5	8		4		1		9	3
	6	5				3	8	
4								9
	9	3				5	2	
2	5		7		4		3	6
	7	4	5		6	8	1	
		9		2		4		

NormalHilfszahlen

Schiffe versenken

Ziel des Spiels ist es, alle Schiffe zu versenken.

Die Zahlen links von jeder Zeile und oben über jeder Spalte geben Auskunft darüber, wie viele Schiffsteile sich in der jeweiligen Zeile/Spalte befinden.

Durch die Kombination der Zahlen können Sie nun die unten aufgeführten Schiffe (unterschiedliche Längen) in die Felder eintragen.



Durch mehrfaches Auswählen auf den Feldern können Sie zwischen Wasser und den verschiedenen Schiffsteilen wechseln.

Sobald Sie ein Schiff gefunden haben, können Sie die untenstehenden Schiffe auswählen. So haben Sie eine Übersicht, welches Schiff Sie bereits gefunden haben.

Um Ihnen Hilfestellungen zu geben, gibt es folgende Funktionen, die ebenfalls unter dem „i“-Symbol oben rechts erläutert sind:

	Fehler anzeigen		Tastatur einblenden
	Ein Feld aufdecken		Hilfestellung
	Fehler löschen		 Ansicht vergrößern/verkleinern
	Rätsel löschen		

Schiffe versenken

	6	1	2	6	2	1	1	7	2	4
7			■							
2										
2										
4										
1										
2										
2										
6									■	
2										
4										■

